



# Инструкция для входа учащихся в ЭПОС.Школа

 ЭПОС. ШКОЛА

[Написать в техподдержку](#)

[ВХОД ДЛЯ РОДИТЕЛЕЙ](#)

[ВХОД ДЛЯ УЧЕНИКОВ](#)

[ВХОД ДЛЯ УЧИТЕЛЯ](#)

Уважаемые пользователи!

Для входа в систему ознакомьтесь с  
инструкцией:

[для родителя](#)

[для ученика](#)

[для учителя](#)

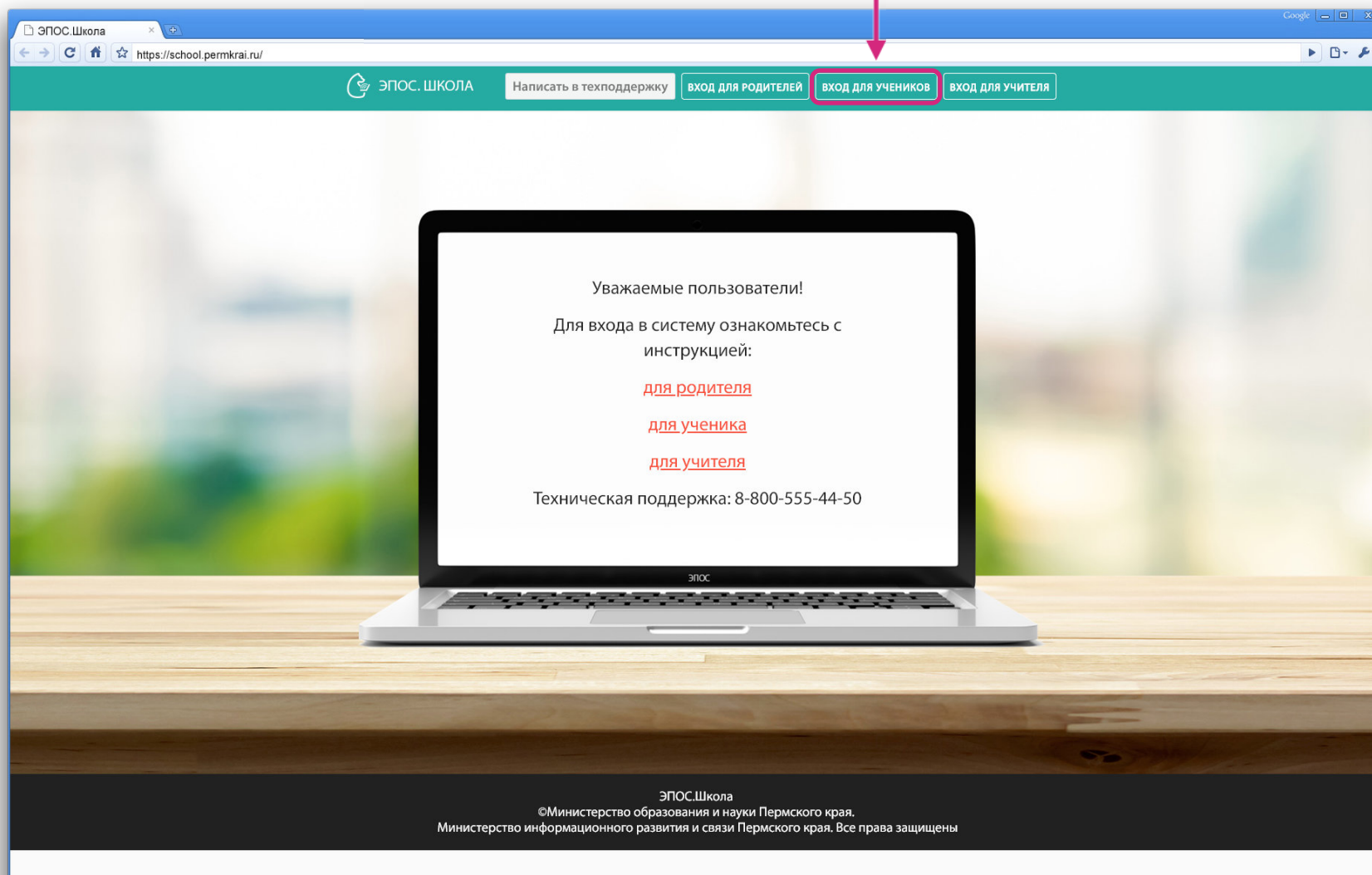
Техническая поддержка: 8-800-555-44-50

эпос

В браузере Google Chrome откройте страницу

<https://school.permkrai.ru>

Нажмите на кнопку меню «ВХОД ДЛЯ УЧЕНИКОВ» в верхней части страницы



Зарегистрируйтесь на открывшейся странице Регионального сервиса аутентификации и авторизации гражданина Пермского края (РСААГ)

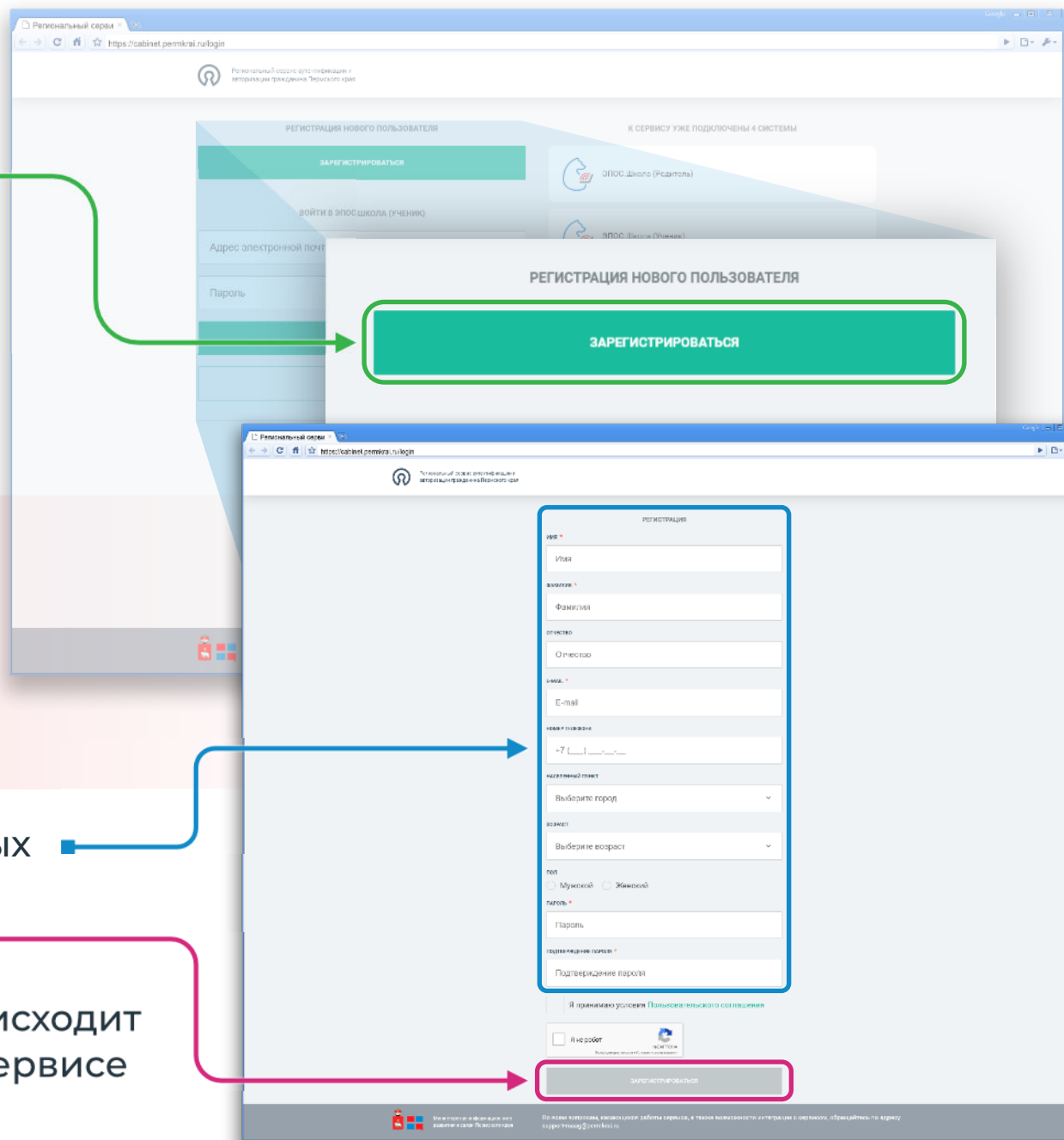
Внимательно относитесь к вводу адреса электронной почты и пароля.



**АДРЕС ЭЛЕКТРОННОЙ ПОЧТЫ УЧАЩЕГОСЯ ДОЛЖЕН БЫТЬ УНИКАЛЬНЫМ, т.е. НЕ МОЖЕТ СОВПАДАТЬ** с адресом электронной почты родителя.

Проверяйте правильность данных перед нажатием кнопки «Войти» или «Регистрация».

При этом **АВТОМАТИЧЕСКИ** происходит регистрация на Региональном сервисе аутентификации и авторизации гражданина Пермского края (РСААГ) и создаётся Ваш личный кабинет на сайте <https://cabinet.permkrai.ru>



## Обратите внимание!

Обязательными для заполнения являются поля:

Имя

Фамилия

e-mail

и пароль.



**E-mail должен быть действующим и должен отличаться от e-mail родителя.**

После заполнения формы нажмите на кнопку «Зарегистрироваться» снизу страницы.

РЕГИСТРАЦИЯ

ИМЯ \*

ФАМИЛИЯ \*

ОТЧЕСТВО

Е-MAIL \*

НОМЕР ТЕЛЕФОНА

НАСЕЛЕННЫЙ ПУНКТ

ВОЗРАСТ


ПОЛ

Мужской  Женский

ПАРОЛЬ \*

ПОДТВЕРЖДЕНИЕ ПАРОЛЯ \*

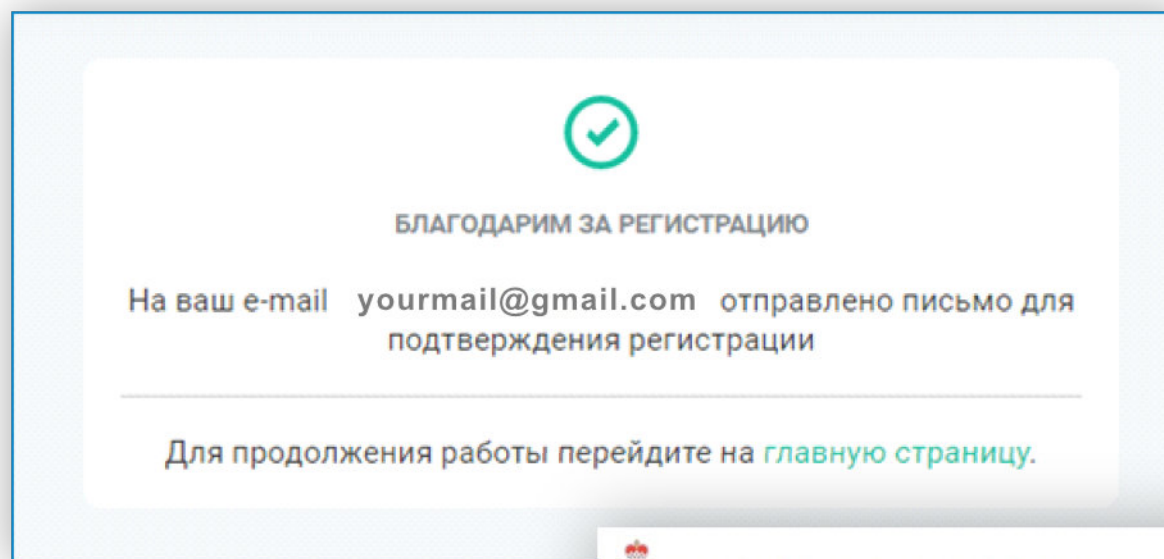
Я принимаю условия [Пользовательского соглашения](#)

Я не робот   
Конфиденциальность - Условия использования

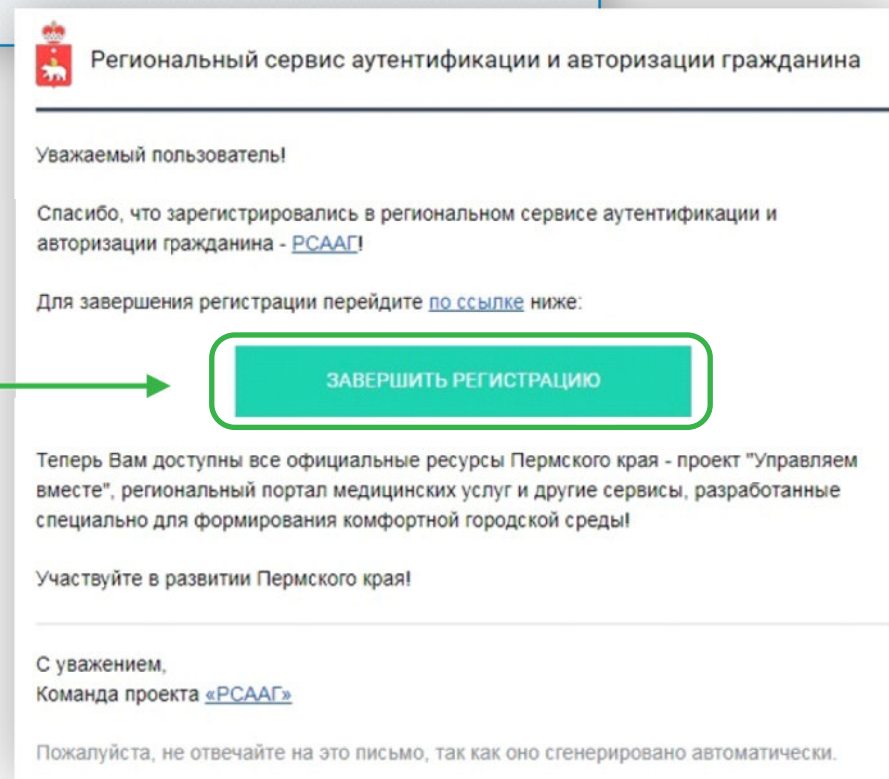
ЗАРЕГИСТРИРОВАТЬСЯ



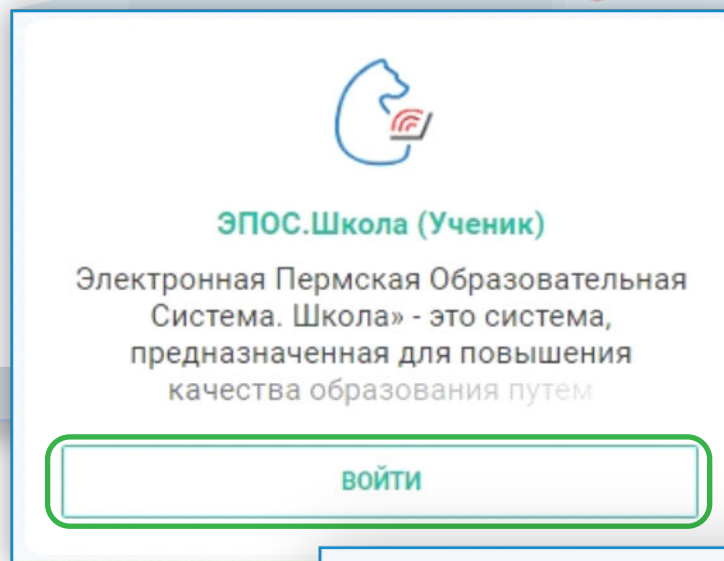
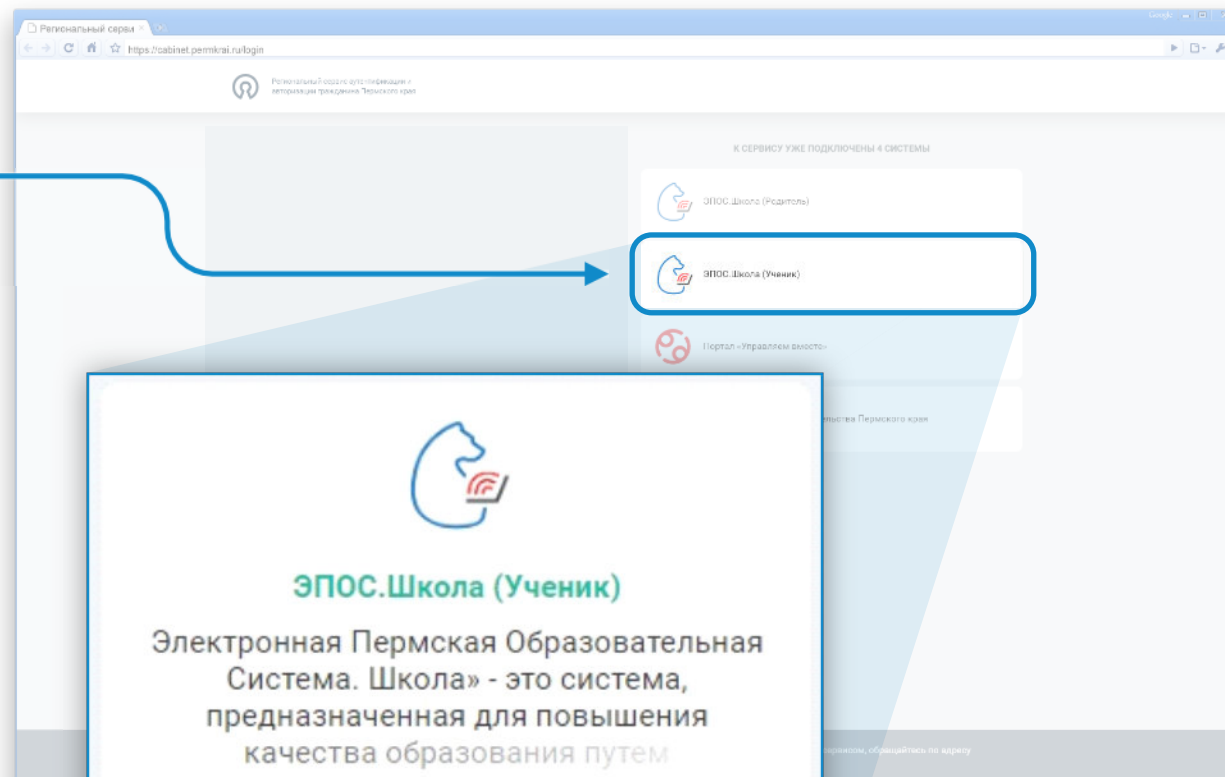
После заполнения формы и нажатия на кнопку «Зарегистрироваться» Вы увидите сообщение:



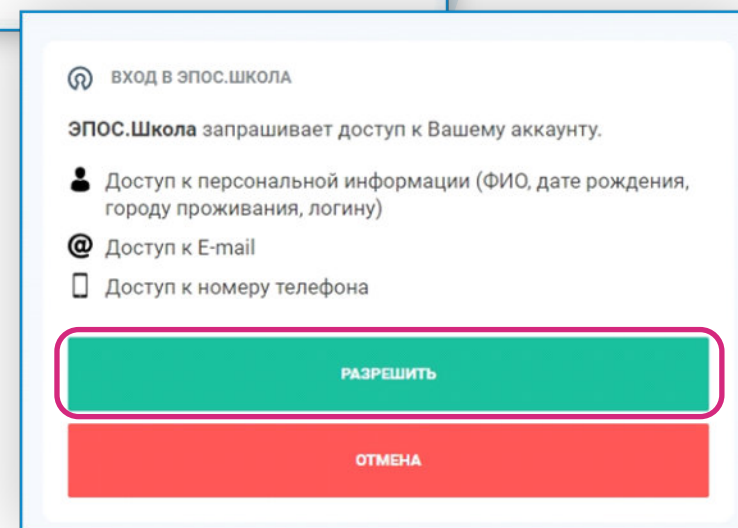
Проверьте указанный Вами электронный ящик и пройдите по ссылке в письме.



На открывшейся странице «Доступные системы» выберите блок ЭПОС.Школа (Ученик) и нажмите на кнопку «Войти»

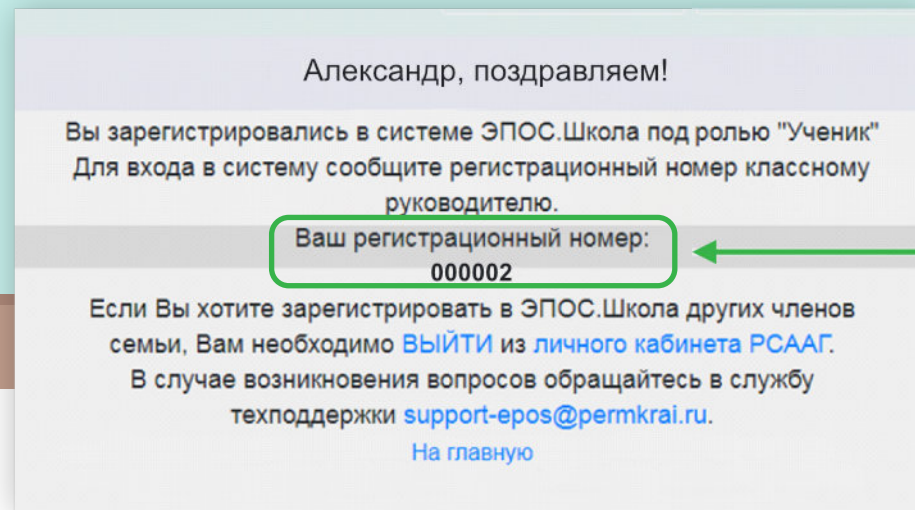


При первом входе в систему НЕОБХОДИМО разрешить доступ к аккаунту.





Если Вы входите впервые, на экране отобразится сообщение о том, что требуется сообщить регистрационный номер классному руководителю. Скопируйте номер, указанный в сообщении, и передайте его классному руководителю.



После того, как классный руководитель внесет номер в систему, Вы сможете войти в систему.

При повторном входе, если данные введены корректно, вход в ЭПОС.Школа будет произведен автоматически.

ЕСЛИ ВАМ НУЖНО С ТОГО ЖЕ УСТРОЙСТВА ЗАРЕГИСТРИРОВАТЬ ЕЩЁ ОДНОГО УЧЕНИКА, откройте сайт РСААГ (<https://cabinet.permkrai.ru/>) и выйдите из личного кабинета первого зарегистрированного ученика.

Далее регистрацию второго ученика с того же устройства проводите ПОСЛЕДОВАТЕЛЬНО С НАЧАЛА ДАННОЙ ИНСТРУКЦИИ.

