



Дебиторская задолженность по доходам (020500000, 020900000), всего	250	-	81 129,08	237 959,16	319 088,24	-	81 129,08	261 279,91	342 408,99
из них:									
долгосрочная	251	-	-	-	-	-	-	-	-
Дебиторская задолженность по выплатам (020600000, 020800000, 303000000), всего	260	-	-	-	-	-	105 190,32	-	105 190,32
из них:									
долгосрочная	261	-	-	-	-	-	-	-	-

Форма 0503730, с. 3

А К Т И В	Код строки	На начало года				На конец отчетного периода			
		деятельность с целевыми средствами	деятельность по государственному заданию	приносящая доход деятельность	итого	деятельность с целевыми средствами	деятельность по государственному заданию	приносящая доход деятельность	итого
1	2	3	4	5	6	7	8	9	10
Расчеты по займам (ссудам) (020700000), всего	270	-	-	-	-	-	-	-	-
из них:									
долгосрочные	271	-	-	-	-	-	-	-	-
Прочие расчеты с дебиторами (021000000), всего	280	-	-	-	-	-	-	-	-
из них:									
расчеты по налоговым вычетам по НДС (021010000)	282	-	-	-	-	-	-	-	-
Вложения в финансовые активы (021500000)	290	-	-	-	-	-	-	-	-
<b>Итого по разделу II</b> (стр. 200 + стр. 240 + стр. 250 + стр. 260 + стр. 270 + стр. 280 + стр. 290)	340	1 584 107,03	3 949 012,57	387 483,57	5 920 603,17	588 463,55	2 889 658,24	603 950,73	4 082 072,52
<b>БАЛАНС (стр. 190 + стр. 340)</b>	350	1 592 697,03	37 760 526,93	483 402,60	39 836 626,56	592 843,30	35 635 268,78	696 911,40	36 925 023,48

Форма 0503730, с. 4

П А С С И В	Код строки	На начало года				На конец отчетного периода			
		деятельность с целевыми средствами	деятельность по государственному заданию	приносящая доход деятельность	итого	деятельность с целевыми средствами	деятельность по государственному заданию	приносящая доход деятельность	итого
1	2	3	4	5	6	7	8	9	10
<b>III. Обязательства</b>									
Расчеты с кредиторами по долговым обязательствам (030100000), всего	400	-	-	-	-	-	-	-	-
из них:									
долгосрочные	401	-	-	-	-	-	-	-	-
Кредиторская задолженность по выплатам (030200000, 020800000, 030402000, 030403000), всего	410	-	207 944,65	2 612,00	210 556,65	74 171,93	279 292,00	-	353 463,93
из них:									
долгосрочная	411	-	-	-	-	-	-	-	-
Расчеты по платежам в бюджеты (030300000)	420	1 589 221,60	33 775,00	-	1 622 996,60	622 238,55	1 397 434,65	-	2 019 673,20
Иные расчеты, всего	430	-	-	-	-	-	-	-	-
в том числе:									
расчеты по средствам, полученным во временное распоряжение (030401000)	431	X	X	-	-	X	X	-	-
внутриведомственные расчеты (030404000)	432	-	-	-	-	-	-	-	-
расчеты с прочими кредиторами (030406000)	433	-	-	-	-	-	-	-	-
расчеты по налоговым вычетам по НДС (021010000)	434	-	-	-	-	-	-	-	-
расчеты по вкладам товарищей по договору простого товарищества (0304Т5000)	436	-	-	-	-	-	-	-	-
Кредиторская задолженность по доходам (020500000, 020900000), всего	470	-	-	-	-	-	-	-	-
из них:									
долгосрочная	471	-	-	-	-	-	-	-	-
Расчеты с учредителем (021006000)	480	-	55 557 062,22	-	55 557 062,22	-	55 276 315,67	-	55 276 315,67
Доходы будущих периодов (040140000)	510	-	-	219 788,71	219 788,71	-	-	199 694,44	199 694,44
Резервы предстоящих расходов (040160000)	520	-	4 584 893,63	-	4 584 893,63	-	5 839 245,47	-	5 839 245,47
<b>Итого по разделу III</b> (стр. 400 + стр. 410 + стр. 420 + стр. 430 + стр. 470 + стр. 480 + стр. 510 + стр. 520)	550	1 589 221,60	60 383 875,50	222 400,71	62 195 297,81	696 410,48	62 792 287,79	199 694,44	63 688 392,71
<b>IV. Финансовый результат</b>									
Финансовый результат экономического субъекта	570	3 475,43	-22 623 148,57	261 001,89	-22 358 671,25	-103 567,18	-27 157 019,01	497 216,96	-26 763 369,23
<b>БАЛАНС (стр. 550 + стр. 570)</b>	700	1 592 697,03	37 760 526,93	483 402,60	39 836 626,56	592 843,30	35 635 268,78	696 911,40	36 925 023,48

\* Данные по этим строкам в валюту баланса не входят

\*\* Данные по этим строкам приводятся с учетом амортизации и (или) обесценения нефинансовых активов

**СПРАВКА**  
**о наличии имущества и обязательств на забалансовых счетах**


Номер забалансового счета	Наименование забалансового счета, показателя	Код строки	На начало года				На конец отчетного периода			
			деятельность с целевыми средствами	деятельность по государственному заданию	приносящая доход деятельность	итого	деятельность с целевыми средствами	деятельность по государственному заданию	приносящая доход деятельность	итого
1	2	3	4	5	6	7	8	9	10	11
01	Имущество, полученное в пользование	010	-	-	-	-	-	-	-	-
02	Материальные ценности на хранении	020	-	2 417 225,58	-	2 417 225,58	-	3 721 970,58	-	3 721 970,58
03	Бланки строгой отчетности	030	-	166,00	-	166,00	-	101,00	-	101,00
04	Сомнительная задолженность, всего	040	-	-	-	-	-	-	745,11	745,11
	в том числе:									
		041	-	-	-	-	-	-	745,11	745,11
05	Материальные ценности, оплаченные по централизованному снабжению	050	-	-	-	-	-	-	-	-
06	Задолженность учащихся и студентов за невозвращенные материальные ценности	060	-	-	-	-	-	-	-	-
07	Награды, призы, кубки и ценные подарки, сувениры	070	-	-	217,28	217,28	-	-	217,28	217,28
08	Путевки неоплаченные	080	-	-	-	-	-	-	-	-
09	Запасные части к транспортным средствам, выданные взамен изношенных	090	-	-	-	-	-	-	-	-
10	Обеспечение исполнения обязательств, всего	100	-	-	-	-	-	-	-	-
	в том числе:									
	задаток	101	-	-	-	-	-	-	-	-
	залог	102	-	-	-	-	-	-	-	-
	банковская гарантия	103	-	-	-	-	-	-	-	-
	поручительство	104	-	-	-	-	-	-	-	-
	иное обеспечение	105	-	-	-	-	-	-	-	-
12	Спецоборудование для выполнения научно-исследовательских работ по договорам с заказчиками	120	-	-	-	-	-	-	-	-

Номер забалансового счета	Наименование забалансового счета, показателя	Код строки	На начало года				На конец отчетного периода			
			деятельность с целевыми средствами	деятельность по государственному заданию	приносящая доход деятельность	итого	деятельность с целевыми средствами	деятельность по государственному заданию	приносящая доход деятельность	итого
1	2	3	4	5	6	7	8	9	10	11
13	Экспериментальные устройства	130	-	-	-	-	-	-	-	-
15	Расчетные документы, не оплаченные в срок из-за отсутствия средств на счете государственного (муниципального) учреждения	150	-	-	-	-	-	-	-	-
16	Переплаты пенсий и пособий вследствие неправильного применения законодательства о пенсиях и пособиях, счетных ошибок	160	-	-	-	-	-	-	-	-
17	Поступления денежных средств, всего	170	-	-	-	-	17 178 888,91	74 138 678,73	1 476 680,87	92 794 248,51
	в том числе:									
	доходы	171	-	-	-	-	16 458 681,34	73 718 365,73	1 471 566,30	91 648 633,37
	расходы	172	-	-	-	-	-	-	-	-
	источники финансирования дефицита бюджета	173	-	-	-	-	720 207,57	420 293,00	5 114,57	1 145 615,14
18	Выбытия денежных средств, всего	180	-	-	-	-	18 174 532,39	75 303 223,38	1 283 534,46	94 761 290,23
	в том числе:									
	доходы	181	-	-	-	-	1 584 107,03	1,01	-	1 584 108,04
	расходы	182	-	-	-	-	15 870 217,79	74 882 929,37	1 278 419,89	92 031 567,05
	источники финансирования дефицита бюджета	183	-	-	-	-	720 207,57	420 293,00	5 114,57	1 145 615,14
20	Задолженность, не востребованная кредиторами, всего	200	-	-	-	-	-	-	-	-
	в том числе:									
21	Основные средства в эксплуатации	210	-	2 835 199,37	1 247 662,00	4 082 861,37	-	2 835 199,37	1 264 814,13	4 100 013,50
22	Материальные ценности, полученные по централизованному снабжению	220	-	-	-	-	-	-	-	-
23	Периодические издания для пользования	230	-	-	-	-	-	-	-	-
24	Нефинансовые активы, переданные в доверительное управление	240	-	-	-	-	-	-	-	-
25	Имущество, переданное в возмездное пользование (аренду)	250	-	2 161 937,91	64 666,28	2 226 604,19	-	3 006 489,15	64 666,28	3 071 155,43
26	Имущество, переданное в безвозмездное пользование	260	-	634 985,68	10 640,00	645 625,68	-	634 985,68	10 640,00	645 625,68
27	Материальные ценности, выданные в личное пользование работникам (сотрудникам)	270	-	5 094,34	112,69	5 207,03	-	5 094,34	112,69	5 207,03

Номер забалансового счета	Наименование забалансового счета, показателя	Код строки	На начало года				На конец отчетного периода			
			деятельность с целевыми средствами	деятельность по государственному заданию	приносящая доход деятельность	итого	деятельность с целевыми средствами	деятельность по государственному заданию	приносящая доход деятельность	итого

1	2	3	4	5	6	7	8	9	10	11
30	Расчеты по исполнению денежных обязательств через третьих лиц	290	-	-	-	-	-	-	-	-
31	Акции по номинальной стоимости	300	-	-	-	-	-	-	-	-
38	Сметная стоимость создания (реконструкции) объекта концессии	310	-	-	-	-	-	-	-	-
39	Доходы от инвестиций на создание и (или) реконструкцию объекта концессии	320	-	-	-	-	-	-	-	-
40	Финансовые активы в управляющих компаниях	330	-	-	-	-	-	-	-	-
45	Доходы и расходы по долгосрочным договорам строительного подряда	350	-	-	-	-	-	-	-	-
49	Непризнанный результат объекта инвестирования	360	-	-	-	-	-	-	-	-


Руководитель

  
(подпись)

И.С. Кладова

(расшифровка подписи)

Главный бухгалтер

  
(подпись)

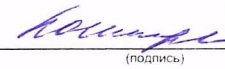
О.В. Кокшарова

(расшифровка подписи)

**Централизованная бухгалтерия**

МКУ "ЦБУ", ОГРН 1115911000072, ИНН 5911063950, КПП 591101001, 618400, Пермский край, Березники, Ломоносова, дом № 60  
(наименование, ОГРН, ИНН, КПП, местонахождение)

Руководитель  
(уполномоченное лицо)

  
(подпись)

заместитель директора МКУ  
ЦБУ

(должность)

  
(подпись)

О.В. Кокшарова

(расшифровка подписи)

Исполнитель

(должность)

О. В. Кокшарова

(расшифровка подписи)

(телефон, e-mail)

26 февраля 2026 г

**ДОКУМЕНТ ПОДПИСАН  
ЭЛЕКТРОННОЙ ПОДПИСЬЮ**

**СВЕДЕНИЯ О СЕРТИФИКАТЕ ЭП**

Сертификат 652185396560566351996131268363309912619724340066

Владелец Кладова Ирина Сергеевна

Действителен с 14.11.2025 по 14.11.2026